



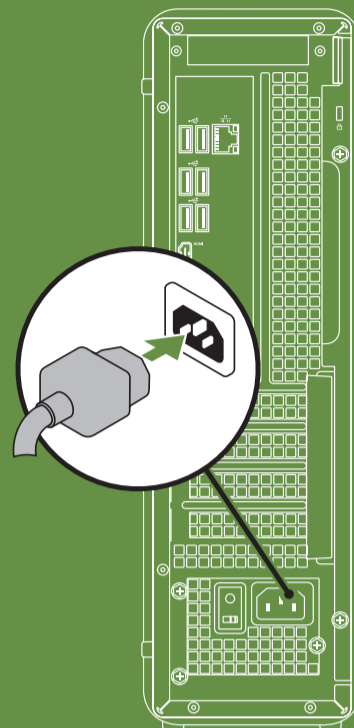
# INSPIRON™

## Quick Start

Stručná příručka | Üzembe helyezési útmutató  
Skrócona instrukcja | Stručná príručka


### Connect the power cable

Připojte napájecí kabel.  
Csatlakoztassa a tápkábelt.  
Podłącz kabel zasilania  
Pripojte napájecí kabel



### Connect the keyboard and mouse

Připojte klávesnici a myš.  
Csatlakoztassa a billentyűzetet és az egeret.  
Podłącz klawiaturę i mysz  
Pripojte klávesnicu a myš



Uniquely Dell  
support.dell.com/manuals | www.dell.com

Printed in Poland

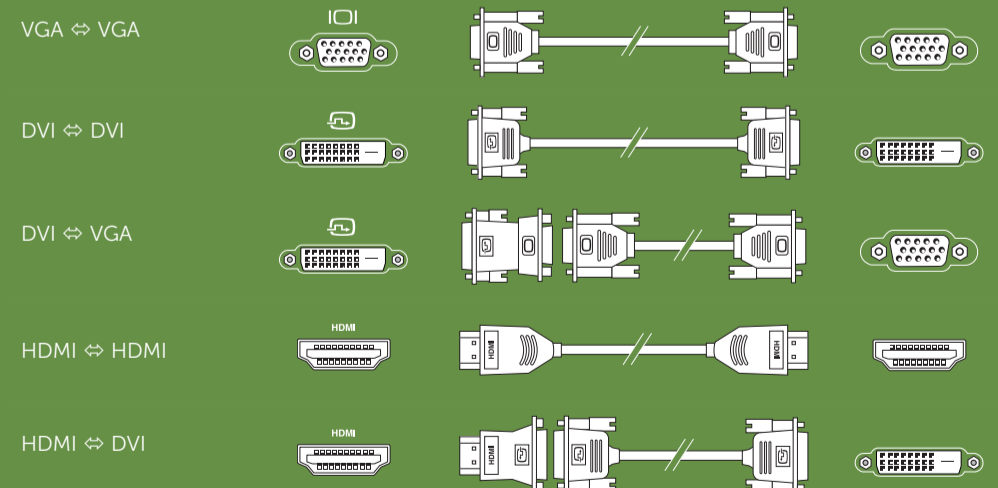


OCD3C5A00

### Connect the display

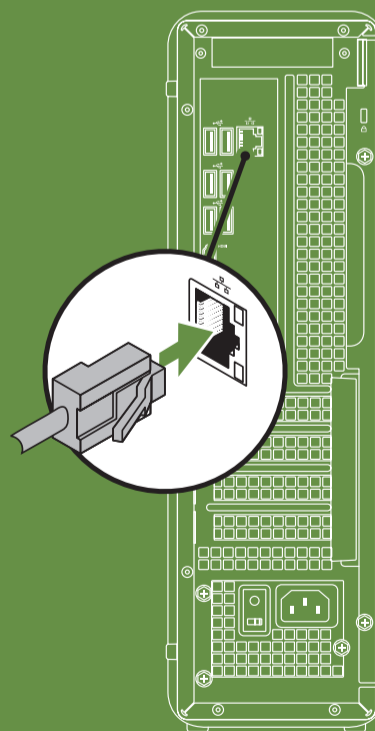
Připojte monitor.  
A monitor csatlakoztatása  
Podłącz wyświetlacz  
Pripojte displej

Connection Type	Computer	Cable and Adapter	Display
Typ připojení	Počítač	Kabel a adaptér	Monitor
Csatlakozás típusa	Számítógép	Kábel és adapter	Kijelző
Typ potáčenja	Komputer	Kabel i przejściówka	Wyświetlacz
Typ pripojenia	Počítač	Kábel a adaptér	Displej



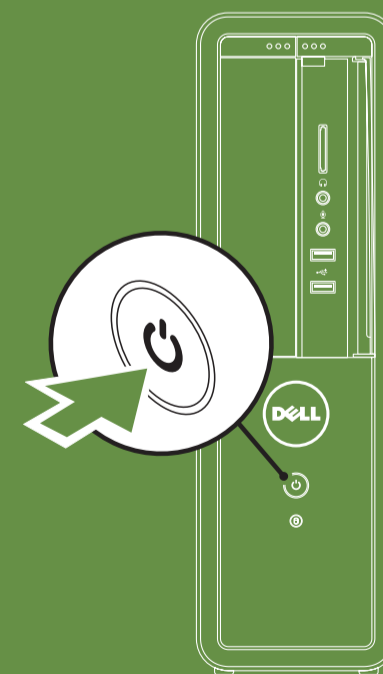
### Connect the network cable (optional)

Připojte síťový kabel (volitelný).  
Csatlakoztassa a hálózati kábelt (opcionális).  
Podłącz kabel sieciowy (opcjonalnie)  
Pripojte sieťový kábel (voliteľný)



### Press the power button

Stiskněte tlačítko napájení.  
Nyomja meg a bekapcsológombot.  
Naciśnij przycisk zasilania  
Stlačte hlavný vypínač



Information in this document is subject to change without notice.

© 2011 Dell Inc. All rights reserved.

Trademarks used in this text: Dell™, the DELL logo, and Inspiron™ are trademarks of Dell Inc.

2011 - 02

Regulatory model: D06D

Regulatory type: D06D001

Computer model: Dell Inspiron 620s

Informace v tomto dokumentu se mohou bez předchozího upozornění změnit.

© 2011 Dell Inc. Všechna práva vyhrazena.

Ochranné známky použité v tomto textu: Dell™, logo DELL a Inspiron™ jsou ochranné známky společnosti Dell Inc.

2011 - 02

Číslo modelu: D06D

Číslo typu: D06D001

Model počítače: Dell Inspiron 620s

A dokumentumban szereplő információk értesítés nélkül változhatnak.

© 2011 Dell Inc. Minden jog fenntartva.

A szövegben használt védjegyek: a Dell™, a DELL embléma, és az Inspiron™ a Dell Inc. védjegyei

2011 - 02

Engedélyezett modell: D06D

Szabályozási típus: D06D001

Számítógépmoделl Dell Inspiron 620s

Informacje zawarte w tym dokumencie mogą ulec zmianie bez powiadomienia.

© 2011 Dell Inc. Wszelkie prawa zastrzeżone.

Występujące w tekście znaki towarowe: Dell™, logo DELL i Inspiron™ stanowią znaki handlowe firmy Dell Inc.

2011 - 02

Model: D06D

Typ: D06D001

Model komputera: Dell Inspiron 620s

Informácie v tomto dokumente sa môžu zmeniť bez oznámenia.

© 2011 Dell Inc. Všetky práva vyhrazené.

Ochranné známky použité v texte: Ochranné známky Dell™, logo DELL a Inspiron™ sú ochranné známky spoločnosti Dell Inc.

2011 - 02

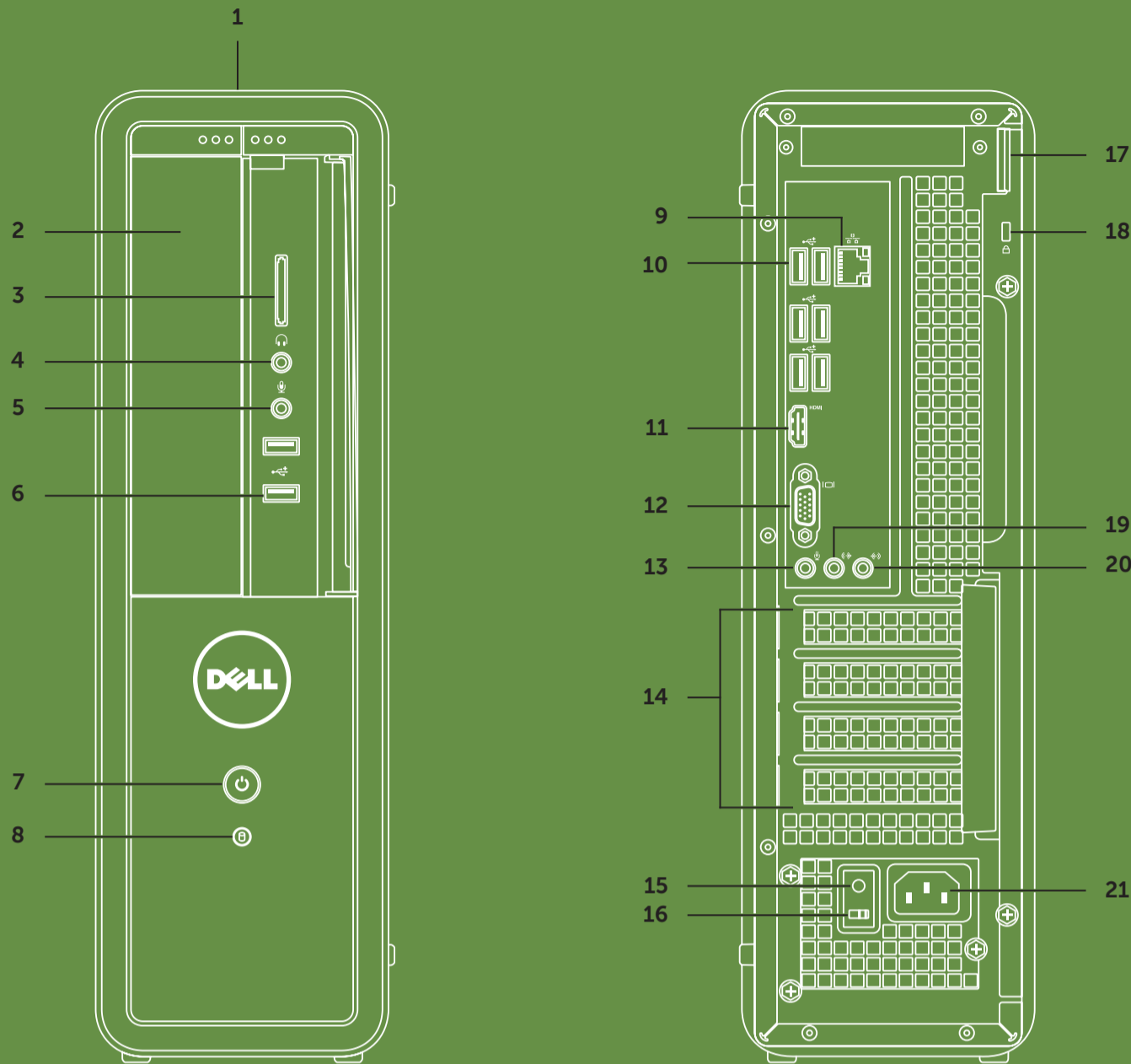
Regulačný model: D06D

Regulačný typ: D06D001

Model počítača: Dell Inspiron 620s

# Views

Zobrazení | Nézetek | Widoki | Zobrazenia



## Features

1. Service tag and express service code
2. Optical drive
3. Media Card Reader
4. Headphone connector
5. Microphone or line-in connector
6. USB 2.0 connectors (2)
7. Power button and light
8. Hard drive activity light
9. Network connector and light
10. USB 2.0 connectors (6)
11. HDMI connector
12. VGA connector
13. Microphone connector
14. Expansion card slots (4)
15. Power supply light
16. Voltage selector switch
17. Padlock rings
18. Security cable slot
19. Front L/R line-out connector
20. Line-in connector
21. Power connector

## Funkce

1. Servisní štítek a kód expresní služby
2. Optická jednotka
3. Čtečka multimediálních karet
4. Konektor sluchátek
5. Konektor mikrofonu nebo konektor line-in
6. Konektory USB 2.0 (2)
7. Tlačítko a kontrolka napájení
8. Kontrolka činnosti pevného disku
9. Síťový konektor a kontrolka
10. Konektory USB 2.0 (6)
11. Konektor HDMI
12. Konektor VGA
13. Konektor mikrofonu
14. Sloty rozšiřujících karet (4)
15. Indikátor napájení
16. Volicí spínač napětí
17. Očko zámku
18. Slot pro bezpečnostní kabel
19. Přední konektor line-out L/P
20. Konektor line-in
21. Napájecí konektor

## Jellemzők

1. Szervizcímké és expressz szervizkód
2. Optikai meghajtó
3. Memóriakártya-olvasó
4. Fülhallgató csatlakozója
5. Mikrofon- vagy vonalbemeneti csatlakozó
6. USB 2.0 csatlakozók (2)
7. Bekapcsológomb és jelzőfénye
8. Merevlemez-meghajtó üzemi jelzője
9. Hálózati csatlakozó és jelzőfénye
10. USB 2.0 csatlakozók (6)
11. HDMI-csatlakozó
12. VGA-csatlakozó
13. Mikrofon csatlakozója
14. Bővíthető kártya-foglalatok (4)
15. Tápegység jelzőfénye
16. Feszültségválasztó kapcsoló
17. Lakatgyűrűk
18. Biztonsági kábel nyílása
19. Első L/R vonalkimenet csatlakozója
20. Vonalbemenet csatlakozója
21. Elektromos hálózati csatlakozóaljzat

## Opis

1. Kod Service Tag i i kod uslug ekspresowych
2. Napęd optyczny
3. Czytnik kart pamięci
4. Złącze słuchawek
5. Złącze mikrofonu lub wejście liniowe
6. Złącza USB 2.0 (2)
7. Przycisk i kontrolka zasilania
8. Lampka aktywności dysku twardego
9. Złącze sieciowe i lampka
10. Złącza USB 2.0 (6)
11. Złącze HDMI
12. Złącze VGA
13. Złącze mikrofonu
14. Gniazda kart rozszerzeń (4)
15. Lampka zasilacza
16. Przetacznik wyboru napięcia
17. Ucha klódk
18. Gniazdo linki zabezpieczającej
19. Przednie złącze sygnału wyjściowego L/P
20. Złącze wejścia liniowego
21. Złącze zasilania

## Funkcie

1. Servisný štítok a expresný servisný kód
2. Optická jednotka
3. Čítačka pamäťových kariet
4. Konektor na slúchadlá
5. Konektor na mikrofón alebo konektor line-in
6. Konektory USB 2.0 (2)
7. Hlavný vypínač a kontrolka napájania
8. Kontrolka aktivity pevného disku
9. Sieťový konektor a kontrolka
10. Konektory USB 2.0 (6)
11. Konektor HDMI
12. Konektor VGA
13. Konektor na mikrofón
14. Zásuvka na rozširujúce karty (4)
15. Kontrolka zdroja napájania
16. Prepínač napätia
17. Krúžky zámku
18. Zásuvka bezpečnostného kábla
19. Predný konektor line-out L/P
20. Konektor line-in
21. Konektor napájania

## More Information

- To learn about the features and advanced options available on your desktop, click **Start** → **All Programs** → **Dell Help Documentation** or go to [support.dell.com/manuals](http://support.dell.com/manuals).
- To contact Dell for sales, tech support, or customer service issues, go to [dell.com/ContactDell](http://dell.com/ContactDell). Customers in the United States, can call 800-WWW-DELL (800-999-3355).

## Další informace

- Chcete-li získat další informace o funkcích a rozšířených možnostech dostupných ve vašem počítači, klikněte na tlačítko **Start** → **Všechny programy** → **Dell Help Documentation** nebo navštivte web [support.dell.com/manuals](http://support.dell.com/manuals).
- Chcete-li kontaktovat prodejní oddělení, technickou podporu nebo zákaznický servis společnosti Dell, navštivte stránky [dell.com/ContactDell](http://dell.com/ContactDell). Zákazníci v USA mohou volat na telefonní číslo 800-WWW-DELL (800-999-3355).

## További információ

- A számítógépén elérhető funkciókért és haladó beállításokért kattintson a **Start** → **Minden program** → **Dell súgó dokumentáció** lehetőségre, vagy tekintse meg a [support.dell.com/manuals](http://support.dell.com/manuals) oldalt.
- Kapcsolatfelvétel a Dell vállalattal kereskedelmi, műszaki támogatási vagy ügyfélszolgálati ügyben: **dell.com/ContactDell**. Az Egyesült Államokban lévő ügyfelek hívják a 800-WWW-DELL (800-999-3355) számot.

## Dodatkowe informacje

- Aby poznać funkcje i zaawansowane opcje komputera biurkowego, kliknij kolejno pozycje **Start** → **Wszystkie programy** → **Dell Help Documentation (Dokumentacja pomocy firmy Dell)** lub przejdź do witryny [support.dell.com/manuals](http://support.dell.com/manuals).
- Aby skontaktować się z firmą Dell w kwestiach sprzedaży, pomocy technicznej lub obsługi klienta, przejdź do witryny [dell.com/ContactDell](http://dell.com/ContactDell). Klienci w Stanach Zjednoczonych mogą dzwonić pod numer telefonu 800-WWW-DELL (800-999-3355).

## Viac informácií

- Ak sa chcete dozvedieť viac o funkciách a pokročilých možnostiach dostupných vo vašom počítači, kliknite na ponuku **Štart** → **Všetky programy** → **Dell Help Documentation** alebo choďte na webovú lokalitu [support.dell.com/manuals](http://support.dell.com/manuals).
- Ak chcete kontaktovať oddelenie predaja, technickej podpory alebo služieb zákazníkom spoločnosti Dell, choďte na webovú lokalitu [dell.com/ContactDell](http://dell.com/ContactDell). Zákazníci v USA môžu volať na číslo 800-WWW-DELL (800-999-3355).

## Información para NOM o Norma Oficial Mexicana (sólo para México)

La información que se proporciona a continuación aparecerá en el dispositivo que se describe en este documento, en conformidad con los requisitos de la Norma Oficial Mexicana (NOM):

### Importador:

Dell México S.A. de C.V.  
Paseo de la Reforma 2620 - Piso 11°  
Col. Lomas Altas  
11950 México, D.F.

Número de modelo reglamentario: D06D  
Voltaje de entrada: 115/230 V CA  
Frecuencia de entrada: 50/60 Hz  
Corriente nominal de salida:

5 A/1,8 A  
6 A/3 A

Para obtener información detallada, lea la información sobre seguridad incluida con su equipo. Para obtener información adicional sobre prácticas recomendadas de seguridad, visite [dell.com/regulatory\\_compliance](http://dell.com/regulatory_compliance).